



Dekoratives Feuer mit Bio-Ethanol

**Achtung!**  
**Wichtige Hinweise**  
**zum EBIOS-FIRE!**



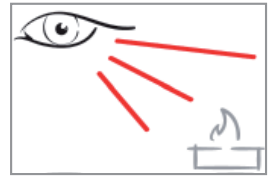
SPARTHERM Feuerungstechnik GmbH  
Maschweg 38 · D-49324 Melle

## Sehr geehrte Kundin, sehr geehrter Kunde,

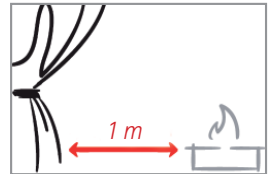
bitte bedenken Sie, dass beim Umgang mit offenem Feuer und Brennstoffen besondere Vorsicht geboten ist, um Gefahren und Unfälle zu vermeiden.

Bitte beachten Sie besonders die folgenden Punkte bei der Montage und Inbetriebnahme des EBIOS-FIRE:

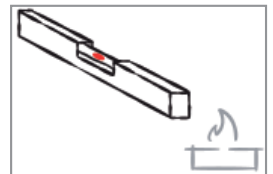
- Bitte befolgen Sie unbedingt die Anweisung der beiliegenden Montage- und Betriebsanleitung!
- Bei dem Brennvorgang wird Wärmeenergie frei → **Verbrennungsgefahr!** ←
- Lassen Sie das Feuer während des Brennvorganges nicht unbeaufsichtigt!



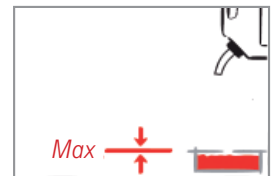
- Es handelt sich um ein **raumlufthängiges** Gerät, sorgen Sie für ausreichend Frischluftzufuhr.
- Beachten Sie die **Sicherheitsabstände**.



- Ob **Standmöbel** oder **Wandmöbel**, es muss **waagrecht ausgerichtet** und **gegen Kippen gesichert** werden. Wandgerät an der Wand befestigen, Standgerät an Wand oder auf dem Boden befestigen.



- Es dürfen **keine brennbaren** Gegenstände auf den freien Oberflächen des EBIOS-FIRE abgestellt oder abgelegt werden.
- Vor dem Umgang mit Brennstoff oder Öffnung des Tanks **vergewissern Sie sich bitte immer, dass der Brenner erloschen und vollständig ausgekühlt ist.**
- Vergewissern Sie sich, dass vor der Inbetriebnahme die Klappe **geöffnet und eingerastet** ist bzw. sich **die Gehäuseabdeckung in korrekter Position** befindet (je nach Modell)!
- Der Brenner darf **nicht im warmen oder brennenden Zustand** befüllt werden (**max. 2,5 Liter**). Befüllung **nur** über die Tanköffnung, **niemals** über die Brennerrinne!



- Befolgen Sie bitte **genau die Abfolge** bei der **Inbetriebnahme** des Brenners.
- Löschen Sie das Feuer **niemals mit Wasser!**
- Es dürfen **keine technischen Veränderungen** von Firmenfremden an den Brennern oder an dem Brennermöbel vorgenommen werden.

Weitere Hinweise zur Bedienung und Inbetriebnahme entnehmen Sie bitte der beigefügten Bedienungsanleitung. Lesen Sie diese bitte **aufmerksam durch!**

Ihre  
 SPARTHERM Feuerungstechnik GmbH  
 Maschweg 38 · D-49324 Melle

(Stand 01/2010)

